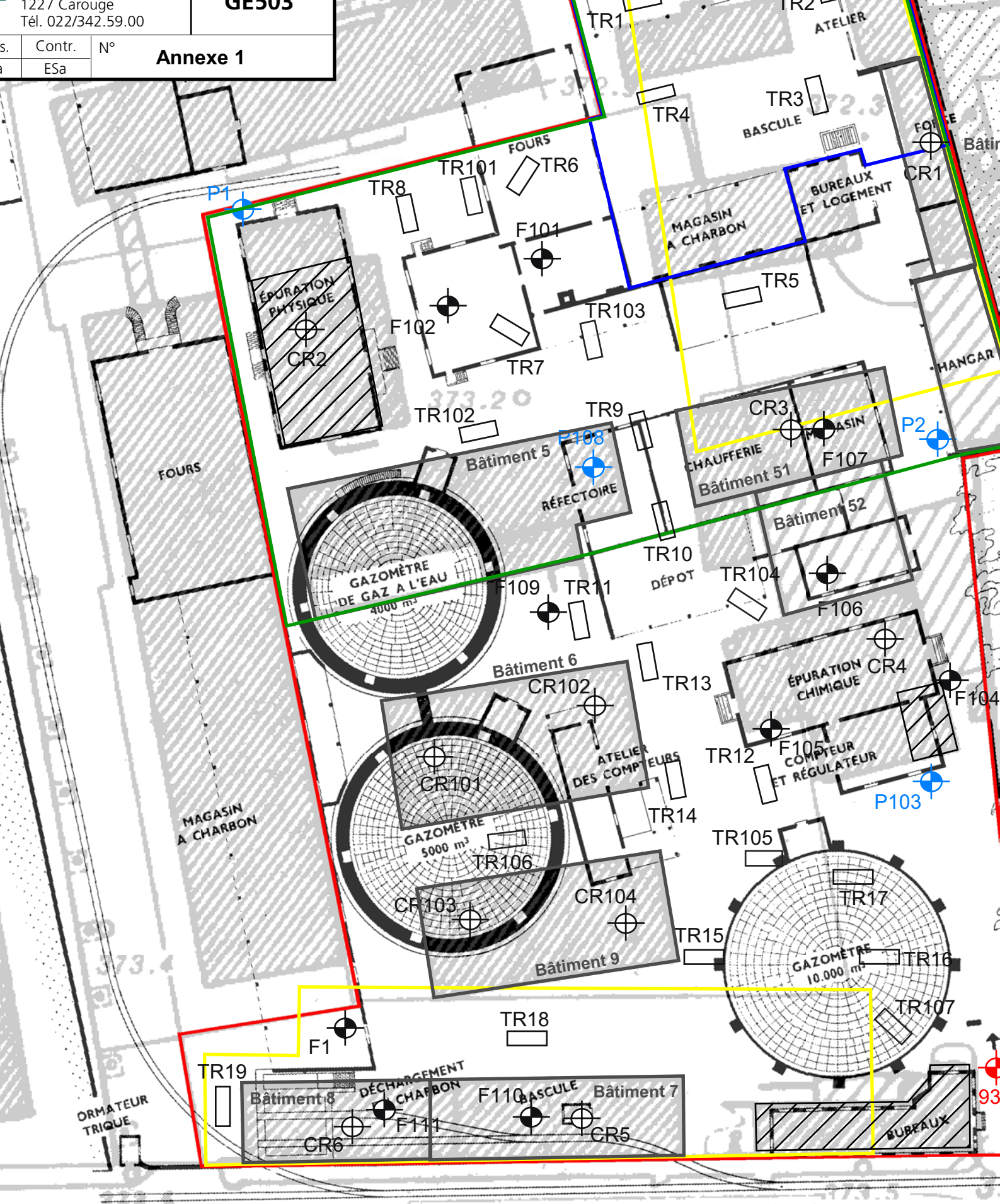


Contr.	N°
ESa	

Annexe 1




50

100 m

parcelles investiguées

comportant un sous-sol

 : Situation des sondages pré-
xxxx à proximité de la parcelle av

Implantation des sondages :

 : Tranchée à la pelle mécanique

Bâtiment 74

372.1

Bâtiment 75

6.163




91

existants sur ou
ec numéro SCG

ue (2 à 5 m de prof)

 : Extension de




 : Extension de

 : Limite d'emp
en sous-sol s

l'usine à gaz, état 1844

l'usine à gaz, état 1857

prise des constructions nouvelles
selon le PLQ n° 28'878

- TRxx : Tranchée à la pelle mécanique
(TR < 100 : Inv. préalable / T)
-  Px : Forage carotté équipé de pièce
(P < 100 : Inv. préalable / P)
-  CRxx : Carottage de radier
(CR < 100 : Inv. préalable / C)
-  Fxx : Forage carotté non équipé de
(F < 100 : Inv. préalable / F)

(2 à 5 m de prof.)

CR > 100 : Inv. détail)

piézomètres

> 100 : Inv. détail)

CR > 100 : Inv. détail)

le piézomètre

> 100 : Inv. détail)